

>>Pino<<

Verkaufspreise 01/2017

01.11.2016 - 31.10.2017

mit Preisen in €



Korpus Lack weiß seidenmatt

Korpus Lack fango seidenmatt

Akzentausführung:

Wildeiche honig furniert
Astrussbaum natur furniert

Die lieferbaren Farbtöne sind Modell-spezifisch und entsprechen keiner Normung. Die Farbmuster geben diese Töne annähernd wieder und dienen zur Orientierung.

Inhaltsverzeichnis

Ausführungen	Seite	2
Produktinformationen und Bestellhinweise	Seite	3-5
Wandkombinationen	Seite	6-15
Sideboard-Kombinationen	Seite	16
Planungssystem Einzeltypen	Seite	18-24
Esstische und Couchtisch	Seite	25
Zubehör (Beleuchtungen, Einlegeböden etc.)	Seite	26-27

Produktinformationen

Pino ist mit dem Gütezeichen der DGM ausgezeichnet

Herstellungsland: Deutschland



- Geprüfte Qualität
- Garantierte Sicherheit
- Gesundes Wohnen

...erkennen Sie an diesem Zeichen

Verarbeitete Materialien: Fronten, Paneele und Korpusse bestehen aus 19 mm starken E1 Spanplatten, lackiert oder mit Edelfurnier belegt. Rückwände 5 mm stark im sichtbaren Bereich lackiert.

Schubkästen laufen auf Quadro-Teilauszügen mit Softeinzug und Dämpfung, geprüft für 40.000 Öffnungen.

Türen und Glastüren haben vernickelte 3-fach justierbare Metall-Topfbänder mit Schnellmontagetechnik, geprüft für 40.000 Öffnungen. Für alle Verschleißteile wird ein funktionsfähiger kompatibler Ersatz von mindestens 5 Jahren sichergestellt.

Vitrinentüren sind aus Floatglas klar.

Furniere: Bitte beachten Sie, dass es sich bei den eingesetzten Edelfurnieren um echte Unikate handelt, die sich naturbedingt von Furnierstamm zu Furnierstamm oft sehr deutlich unterscheiden. Trotz größter Sorgfalt bei der Verarbeitung durch unsere Furnierfachleute lassen sich Abweichungen zu Prospektabbildungen oder Musterwänden nicht ausschließen.

Belastbarkeit: Unterteilschubkästen mit 15 kg, alle anderen Schubkästen mit 10 kg bei gleichmäßiger Beladung. Holzboden mit 15 kg, Glasboden mit 10 kg, weitere Belastungsangaben an den entsprechenden Elementen.



Wohnhygiene: Pino erfüllt die Anforderungen für gesundes Wohnen, schadstoffgeprüft nach RAL-GZ 430/1-1.



Pflegehinweise: Reinigen mit trockenem Staubtuch oder leicht feucht abwischen. Die eingesetzten Lacke sind hochabriebfest nach DIN 68861.

Elektrik: Alle Beleuchtungselemente und Anschlusskabel sind VDE geprüft.

Energieverbrauch: Die eingesetzten LED-Beleuchtungen entsprechen den Energieklassen **A++** bis **A** auf einer Skala von **A++** (höchste Effizienz) bis **E** (geringste Effizienz). Die Lampen in den LED-Beleuchtungen sind nicht tauschbar.

Irrtum sowie Konstruktions-, Farb- und Materialänderungen im Rahmen des technischen Fortschrittes vorbehalten.

Qualitätsmerkmale: Sichtbare Front und Korpusteile sind seidenmatt lackiert, Akzentbereiche in Edelfurnier. Die Akzentbereiche werden durch filigrane schwarze Rillen unterteilt.

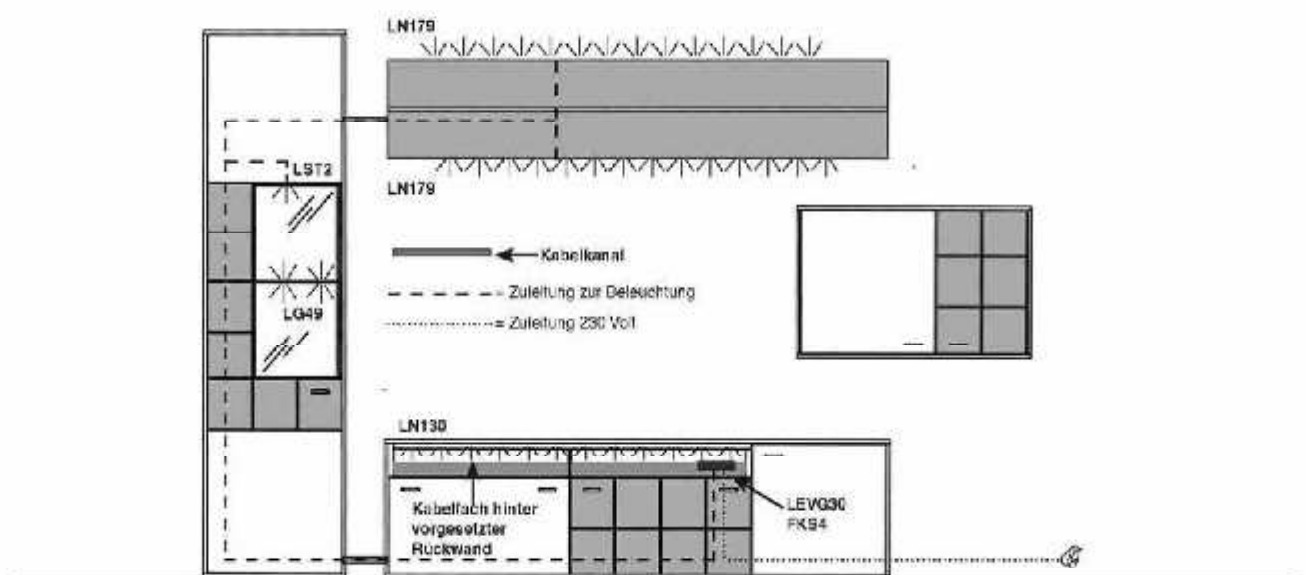
Schubkästen laufen auf Quadro-Teilauszügen mit SoftschlieÙung. Vollauszüge mit SoftschlieÙung sind gegen Aufpreis lieferbar

Die eingesetzten Ganzmetall-Klippbänder sind 3-fach verstellbar, und serienmäßig mit Dämpfung ausgestattet.

Elektroinstallation: Nachfolgende Skizze ist eine schematische Darstellung der Positionen und Verlegewege der Elektroinstallation. Die Darstellungen der Leitungen und Beleuchtungen sind rein symbolisch und nicht maßstabsgetreu. Die dargestellten Leitungen liegen mit Ausnahme des Kabelkanals auf der Rückseite der Elemente.

Zur optimierten Kabelführung zwischen Unterteil und Hängeschrank oder Regalen wird ein weißer, streichfähiger Kabelkanal mitgeliefert. Der Kabelkanal kann an die Wand geklebt oder geschraubt werden, es können abhängig vom Kabelquerschnitt 1-3 Kabel darin verlegt werden.

Beleuchtungsbeispiel für Wandkombination PI4



Pino ist individuell planbar mit dem Planungsprogramm

furn plan

Maßgebend für Preis, Maß,- und Ausführungsangaben ist ausschließlich die aktuelle Typenliste!

Haben Sie bei Ihrer Planung an Alles gedacht?

Für Modell Pino sind folgende Angaben erforderlich:

- **Lack und Akzentausführung**
- **Stellfolge oder Skizze bei freien Planungen**
- **Zubehör und Beleuchtungen falls gewünscht**

Wir weisen darauf hin, dass sich bei unklaren oder unvollständigen Aufträgen der Liefertermin verlängern kann. Bitte achten Sie bei Bestellungen auf Vollständigkeit, nur so können wir eine schnelle und fehlerfreie Auftragsabwicklung gewährleisten.

Veränderungsmöglichkeiten von Wandkombinationen

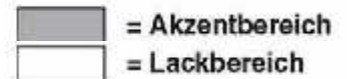
- Wandkombinationen können mit zusätzlichen Elementen ergänzt werden. Stellfolgeänderungen und spiegelbildliche Anordnungen sind ohne Mehrpreis möglich.
- Mit einer **einmaligen** Änderungspauschale in Höhe von € können beliebig viele Teile aus einer Wandkombination mit Teilen aus der Typenliste getauscht werden.
- Ist der Preis der neuen Type/Typen höher, muß zur Änderungspauschale noch die Preisdifferenz der Elemente addiert werden. Minderpreise werden nicht vergütet.

Teilen Sie uns bitte auf Ihrer Bestellung die Best.-Nr. der zugrunde gelegten Wandkombination mit. Nur so können wir bei der Bearbeitung die Änderungsmöglichkeiten berücksichtigen!

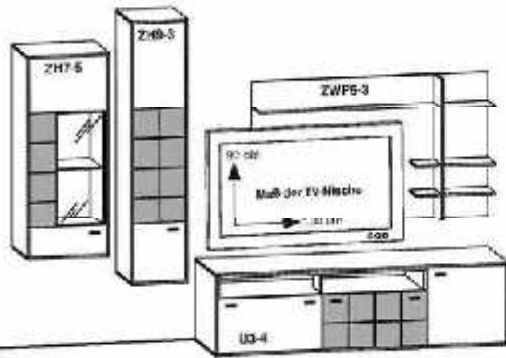
Wandkombinationen

Preise ohne Beleuchtungen und Zubehör

Maße in cm direkt am jeweiligen Bild!



H: 207 cm



Tiefe: 41,2-55,7 cm

Breite: ca. 295 cm

Best.-Nr. PI1 (wie Abbildung)

PI1-SV (seitenverteilt)

Preis € VZ

VZ

Empfohlenes Zubehör: pro Stück €

Beleuchtung

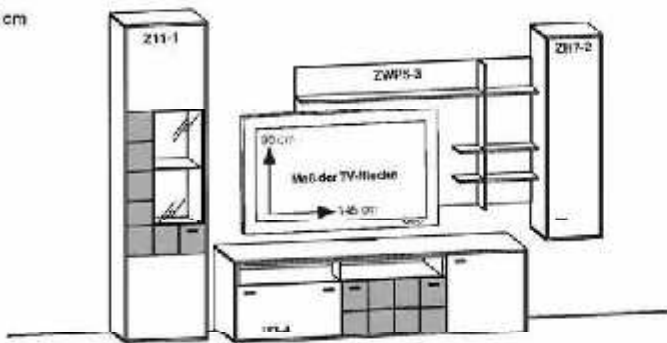
1 LED-Strahler für die Vitrine	LST2
2 LED-Panelbeleuchtungen	LSP5
1 LED-Nischenbeleuchtung	LN130
1 LED-Vorschaltgerät 15-Watt	LEVG15
1 Fernbedienung	FKS4

Zubehör allgemein

2 Vollauszüge für das Unterteil	VZ500
1-2 Schubkasteneinteilungen	ET2-65

Artikelbeschreibungen, mehr Zubehör und Angaben zu den Energieklassen finden Sie auf den Zubehör-Seiten 26-27.

H: 198,2 cm



Tiefe: 41,2-55,7 cm

Breite: ca. 297 cm

Best.-Nr. PI3 (wie Abbildung)

PI3-SV (seitenverteilt)

Preis € VZ

VZ

Empfohlenes Zubehör: pro Stück €

Beleuchtung

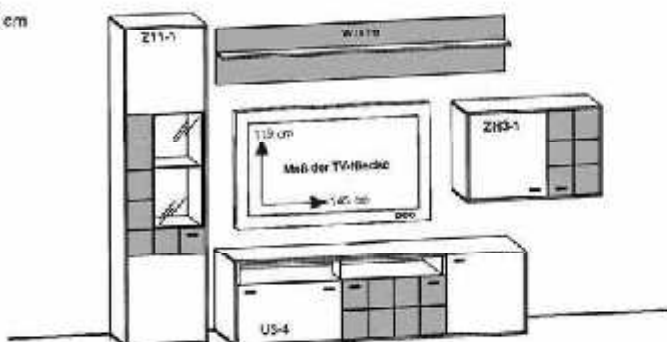
1 LED-Strahler für die Vitrine	LST2
2 LED-Panelbeleuchtungen	LSP5
1 LED-Nischenbeleuchtung	LN130
1 LED-Vorschaltgerät 15-Watt	LEVG15
1 Fernbedienung	FKS4

Zubehör allgemein

2 Vollauszüge für das Unterteil	VZ500
1-2 Schubkasteneinteilungen	ET2-65

Artikelbeschreibungen, mehr Zubehör und Angaben zu den Energieklassen finden Sie auf den Zubehör-Seiten 26-27.

H: 198,2 cm



Tiefe: 41,2-55,7 cm

Breite: ca. 296 cm

Best.-Nr. PI4 (wie Abbildung)

PI4-SV (seitenverteilt)

Preis € VZ

VZ

Empfohlenes Zubehör: pro Stück €

Beleuchtung

1 LED-Strahler für die Vitrine	LST2
2 LED-Panelbeleuchtungen	LN179
1 LED-Nischenbeleuchtung	LN130
1 LED-Vorschaltgerät 30-Watt	LEVG30
1 Fernbedienung	FKS4

Zubehör allgemein



2 Vollauszüge für das Unterteil	VZ500
1-2 Schubkasteneinteilungen	ET2-65

Artikelbeschreibungen, mehr Zubehör und Angaben zu den Energieklassen finden Sie auf den Zubehör-Seiten 26-27.

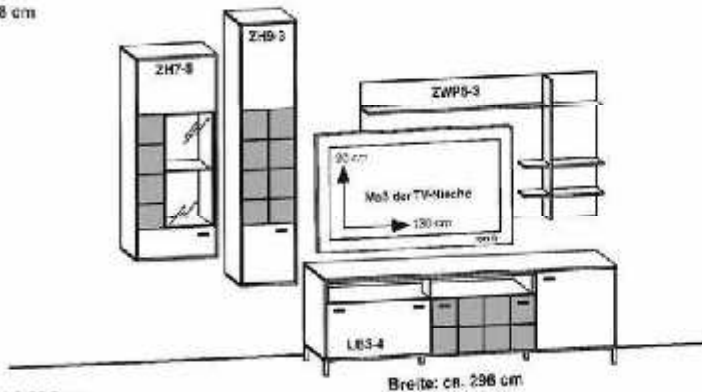
Wandkombinationen

Preise ohne Beleuchtungen und Zubehör

Maße in cm direkt am jeweiligen Bild!

 = Akzentbereich
 = Lackbereich

H: 215,8 cm



Tiefe: 41,2-55,7 cm

Best.-Nr. **PH101** (wie Abbildung!)

PH101-SV (seitenverkehrt!)

Preis € **VZ**

VZ

Empfohlenes Zubehör: pro Stück €

Beleuchtung

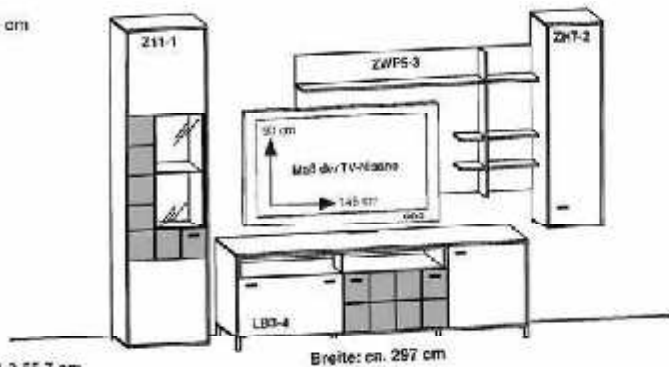
1 LED-Strahler für die Vitrine	LST2
2 LED-Panelbeleuchtungen	LSP5
1 LED-Nischenbeleuchtung	LN130
1 LED-Vorschaltgerät 15-Watt	LEVG15
1 Fernbedienung	FKS4

Zubehör allgemein

2 Vollauszüge für das Unterteil	VZ500
1-2 Schubkasteneinteilungen	ET2-65

Artikelbeschreibungen, mehr Zubehör und Angaben zu den Energieklassen finden Sie auf den Zubehör-Seiten 26-27.

H: 198,2 cm



Tiefe: 41,2-55,7 cm

Best.-Nr. **PH103** (wie Abbildung!)

PH103-SV (seitenverkehrt!)

Preis € **VZ**

VZ

Empfohlenes Zubehör: pro Stück €

Beleuchtung

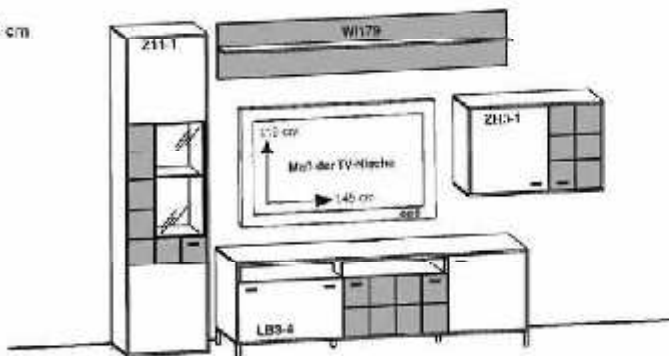
1 LED-Strahler für die Vitrine	LST2
2 LED-Panelbeleuchtungen	LSP5
1 LED-Nischenbeleuchtung	LN130
1 LED-Vorschaltgerät 15-Watt	LEVG15
1 Fernbedienung	FKS4

Zubehör allgemein

2 Vollauszüge für das Unterteil	VZ500
1-2 Schubkasteneinteilungen	ET2-65

Artikelbeschreibungen, mehr Zubehör und Angaben zu den Energieklassen finden Sie auf den Zubehör-Seiten 26-27.

H: 198,2 cm



Tiefe: 41,2-55,7 cm

Best.-Nr. **PH104** (wie Abbildung!)

PH104-SV (seitenverkehrt!)

Preis € **VZ**

VZ

Empfohlenes Zubehör: pro Stück €

Beleuchtung

1 LED-Strahler für die Vitrine	LST2
2 LED-Panelbeleuchtungen	LN179
1 LED-Nischenbeleuchtung	LN130
1 LED-Vorschaltgerät 30-Watt	LEVG30
1 Fernbedienung	FKS4

Zubehör allgemein


2 Vollauszüge für das Unterteil	VZ500
1-2 Schubkasteneinteilungen	ET2-65

Artikelbeschreibungen, mehr Zubehör und Angaben zu den Energieklassen finden Sie auf den Zubehör-Seiten 26-27.

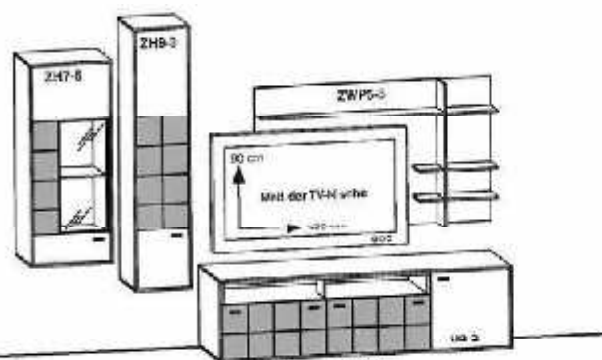
Wandkombinationen

Preise ohne Beleuchtungen und Zubehör

Maße in cm direkt am jeweiligen Bild!

 = Akzentbereich
= Lackbereich

H: 207 cm



Tiefe: 41,2-55,7 cm

Breite: ca. 296 cm

Best.-Nr.
Preis €

PI0 (wie Abbildung)

PI0-SV (sellerverkehrt)

Empfohlenes Zubehör: pro Stück €

Beleuchtung

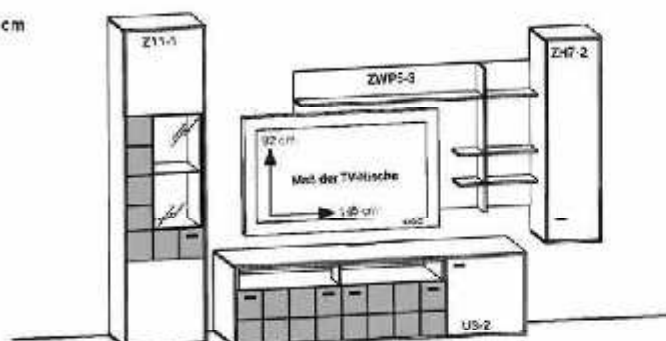
1 LED-Strahler für die Vitrine	LST2
2 LED-Panelbeleuchtungen	LSP5
1 LED-Nischenbeleuchtung	LN130
1 LED-Vorschaltgerät 15-Watt	LEVG15
1 Funkfernbedienung	FKS4

Zubehör allgemein

2 Vollauszüge für das Unterteil	VZ500
1-2 Schubkasteneinteilungen	ET2-65

Artikelbeschreibungen, mehr Zubehör und Angaben zu den Energieklassen finden Sie auf den Zubehör-Seiten 26-27.

H: 190,2 cm



Tiefe: 41,2-55,7 cm

Breite: ca. 297 cm

Best.-Nr.
Preis €

PI5 (wie Abbildung)

PI5-SV (sellerverkehrt)

Empfohlenes Zubehör: pro Stück €

Beleuchtung

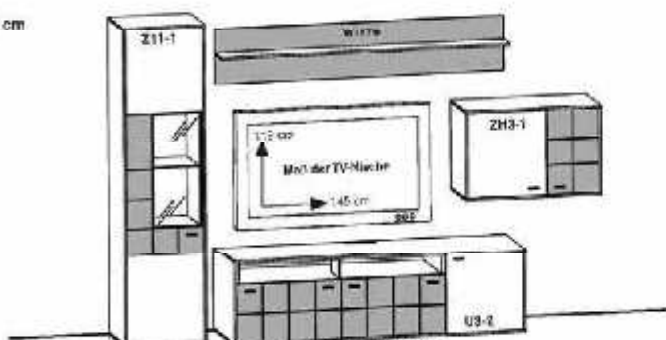
1 LED-Strahler für die Vitrine	LST2
2 LED-Panelbeleuchtungen	LSP5
1 LED-Nischenbeleuchtung	LN130
1 LED-Vorschaltgerät 15-Watt	LEVG15
1 Funkfernbedienung	FKS4

Zubehör allgemein

2 Vollauszüge für das Unterteil	VZ500
1-2 Schubkasteneinteilungen	ET2-65

Artikelbeschreibungen, mehr Zubehör und Angaben zu den Energieklassen finden Sie auf den Zubehör-Seiten 26-27.

H: 166,2 cm



Tiefe: 41,2-55,7 cm

Breite: ca. 297 cm

Best.-Nr.
Preis €

PI7 (wie Abbildung)

PI7-SV (sellerverkehrt)

Empfohlenes Zubehör: pro Stück €

Beleuchtung

1 LED-Strahler für die Vitrine	LST2
2 LED-Panelbeleuchtungen	LN179
1 LED-Nischenbeleuchtung	LN130
1 LED-Vorschaltgerät 30-Watt	LEVG30
1 Funkfernbedienung	FKS4

Zubehör allgemein

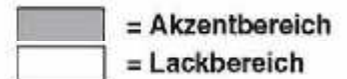
2 Vollauszüge für das Unterteil	VZ500
1-2 Schubkasteneinteilungen	ET2-65

Artikelbeschreibungen, mehr Zubehör und Angaben zu den Energieklassen finden Sie auf den Zubehör-Seiten 26-27.

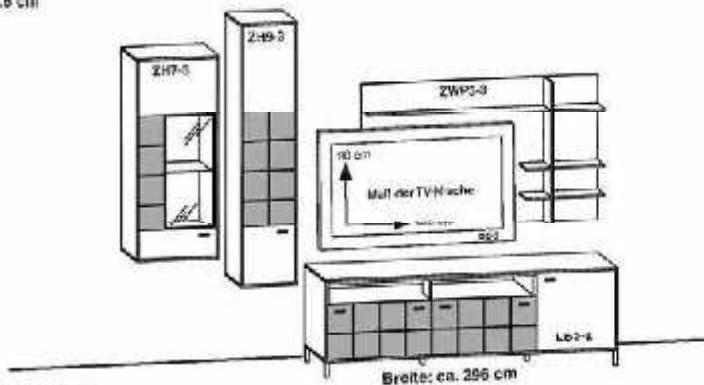
Wandkombinationen

Preise ohne Beleuchtungen und Zubehör

Maße in cm direkt am jeweiligen Bild!



Nr. 212-0-011



Tiefe: 41,2-55,7 cm

Best.-Nr. **PI106** (wie Abbildung)

PI106-SV (seitenverkehrt)

Preis €

Empfohlenes Zubehör: pro Stück €

Beleuchtung

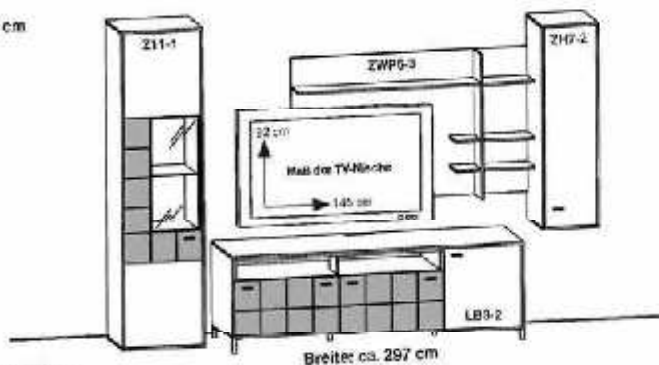
1 LED-Strahler für die Vitrine	LST2
2 LED-Panelbeleuchtungen	LSP5
1 LED-Nischenbeleuchtung	LN130
1 LED-Vorschaltgerät 15-Watt	LEVG15
1 Fernbedienungsgerät	FKS4

Zubehör allgemein

2 Vollauszüge für das Unterteil	VZ500
1-2 Schubkasteneinteilungen	ET2-65

Artikelbeschreibungen, mehr Zubehör und Angaben zu den Energieklassen finden Sie auf den Zubehör-Seiten 26-27.

H: 198,2 cm



Tiefe: 41,2-55,7 cm

Best.-Nr. **PI105** (wie Abbildung)

PI105-SV (seitenverkehrt)

Preis €

Empfohlenes Zubehör: pro Stück €

Beleuchtung

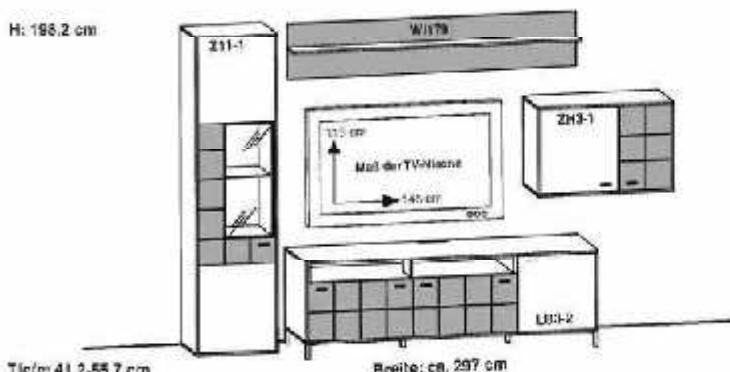
1 LED-Strahler für die Vitrine	LST2
2 LED-Panelbeleuchtungen	LSP5
1 LED-Nischenbeleuchtung	LN130
1 LED-Vorschaltgerät 15-Watt	LEVG15
1 Fernbedienungsgerät	FKS4

Zubehör allgemein

2 Vollauszüge für das Unterteil	VZ500
1-2 Schubkasteneinteilungen	ET2-65

Artikelbeschreibungen, mehr Zubehör und Angaben zu den Energieklassen finden Sie auf den Zubehör-Seiten 26-27.

H: 198,2 cm



Tiefe: 41,2-55,7 cm

Best.-Nr. **PI107** (wie Abbildung)

PI107-SV (seitenverkehrt)

Preis €

Empfohlenes Zubehör: pro Stück €

Beleuchtung

1 LED-Strahler für die Vitrine	LST2
2 LED-Panelbeleuchtungen	LN179
1 LED-Nischenbeleuchtung	LN130
1 LED-Vorschaltgerät 30-Watt	LEVG30
1 Fernbedienungsgerät	FKS4

Zubehör allgemein

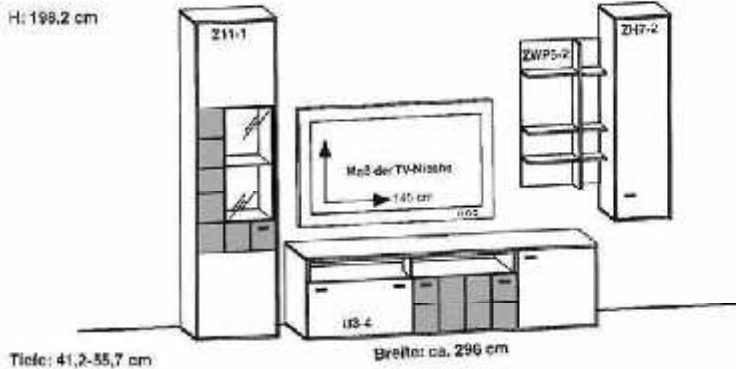
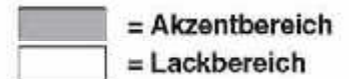
2 Vollauszüge für das Unterteil	VZ500
1-2 Schubkasteneinteilungen	ET2-65

Artikelbeschreibungen, mehr Zubehör und Angaben zu den Energieklassen finden Sie auf den Zubehör-Seiten 26-27.

Wandkombinationen

Preise ohne Beleuchtungen und Zubehör

Maße in cm direkt am jeweiligen Bild!

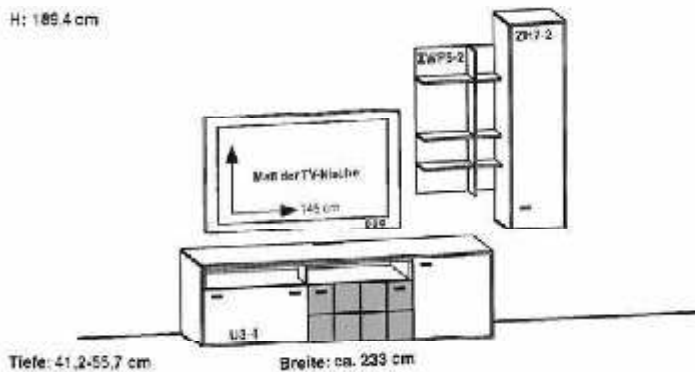


Dest.-Nr. **PI0** (wie Abbildung) **PI0-SV** (seitenverkehrt)
Preis €

Empfohlenes Zubehör: pro Stück €

Beleuchtung	
1 LED-Strahler für das Vitrine	LST2
2 LED-Panelbeleuchtungen	LSP5
1 LED-Nischenbeleuchtung	LNT30
1 LED-Vorschaltgerät 15-Watt	LEVG15
1 Fernbedienung	FKS4
Zubehör allgemein	
2 Vollauszüge für das Unterteil	VZ500
1-2 Schubkasteneinteilungen	ET2-65

Artikelbeschreibungen, mehr Zubehör und Angaben zu den Energieklassen finden Sie auf den Zubehör-Seiten 26-27.

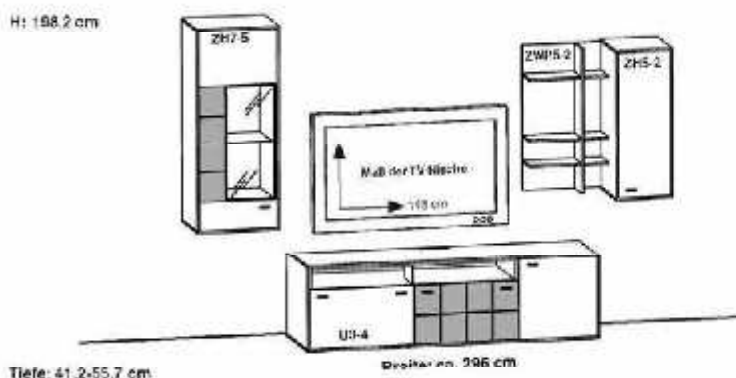


Best.-Nr. **PI9** (wie Abbildung) **PI9-SV** (seitenverkehrt)
Preis €

Empfohlenes Zubehör: pro Stück €

Beleuchtung	
2 LED-Panelbeleuchtungen	LSP5
1 LED-Nischenbeleuchtung	LNT30
1 LED-Vorschaltgerät 15-Watt	LEVG15
1 Fernbedienung	FKS4
Zubehör allgemein	
2 Vollauszüge für das Unterteil	VZ500
1-2 Schubkasteneinteilungen	ET2-65

Artikelbeschreibungen, mehr Zubehör und Angaben zu den Energieklassen finden Sie auf den Zubehör-Seiten 26-27.



Best.-Nr. **PI10** (wie Abbildung) **PI10-SV** (seitenverkehrt)
Preis €

Empfohlenes Zubehör: pro Stück €

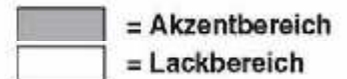
Beleuchtung	
1 LED-Strahler für die Vitrine	LST2
2 LED-Panelbeleuchtungen	LSP5
1 LED-Nischenbeleuchtung	LNT30
1 LED-Vorschaltgerät 15-Watt	LEVG15
1 Fernbedienung	FKS4
Zubehör allgemein	
2 Vollauszüge für das Unterteil	VZ500
1-2 Schubkasteneinteilungen	ET2-65

Artikelbeschreibungen, mehr Zubehör und Angaben zu den Energieklassen finden Sie auf den Zubehör-Seiten 26-27.

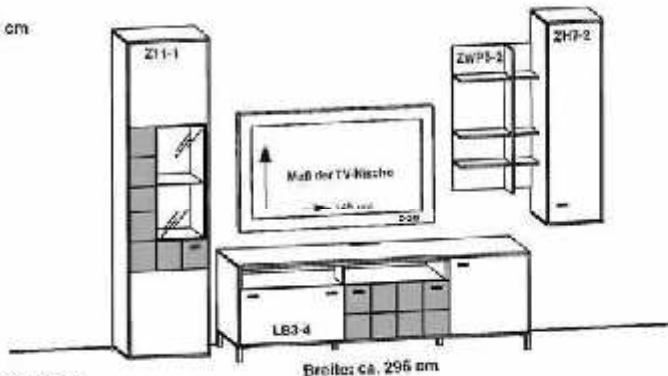
Wandkombinationen

Preise ohne Beleuchtungen und Zubehör

Maße in cm direkt am jeweiligen Bild!



H: 198,2 cm



Tiefe: 41,2-55,7 cm

Breite: ca. 295 cm

Best.-Nr. PH08 (wie Abbildung)

PH08-SV (seitenverkehrt)

Preis €

Empfohlenes Zubehör: pro Stück €

Beleuchtung

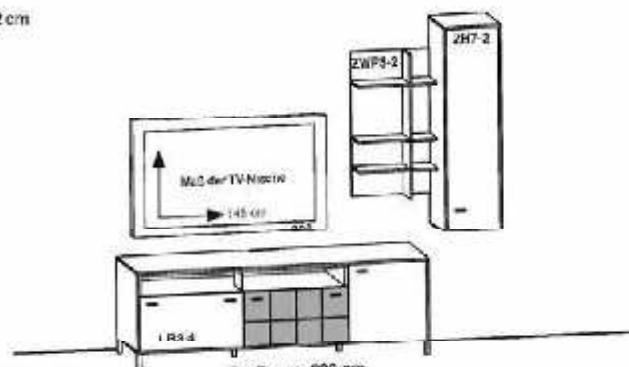
1 LED-Strahler für die Vitrine	LST2
2 LED-Panelbeleuchtungen	LSP5
1 LED-Nischenbeleuchtung	LN130
1 LED-Vorschaltgerät 15-Watt	LEVG15
1 Fernbedienung	FKS4

Zubehör allgemein

2 Vollauszüge für das Unterteil	VZ500
1-2 Schubkasteneinteilungen	ET2-65

Artikelbeschreibungen, mehr Zubehör und Angaben zu den Energieklassen finden Sie auf den Zubehör-Seiten 26-27.

H: 198,2 cm



Tiefe: 41,2-55,7 cm

Breite: ca. 235 cm

Best.-Nr. PH09 (wie Abbildung)

PH09-SV (seitenverkehrt)

Preis €

Empfohlenes Zubehör: pro Stück €

Beleuchtung

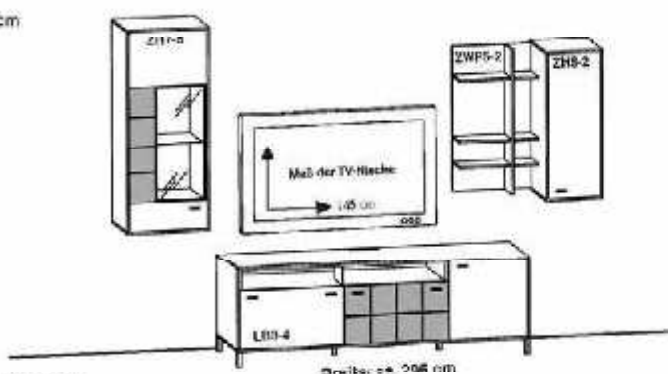
2 LED-Panelbeleuchtungen	LSP5
1 LED-Nischenbeleuchtung	LN130
1 LED-Vorschaltgerät 15-Watt	LEVG15
1 Fernbedienung	FKS4

Zubehör allgemein

2 Vollauszüge für das Unterteil	VZ500
1-2 Schubkasteneinteilungen	ET2-65

Artikelbeschreibungen, mehr Zubehör und Angaben zu den Energieklassen finden Sie auf den Zubehör-Seiten 26-27.

H: 207 cm



Tiefe: 41,2-55,7 cm

Breite: ca. 295 cm

Best.-Nr. PH110 (wie Abbildung)

PH110-SV (seitenverkehrt)

Preis €

Empfohlenes Zubehör: pro Stück €

Beleuchtung

1 LED-Strahler für die Vitrine	LST2
2 LED-Panelbeleuchtungen	LSP5
1 LED-Nischenbeleuchtung	LN130
1 LED-Vorschaltgerät 15-Watt	LEVG15
1 Fernbedienung	FKS4

Zubehör allgemein


2 Vollauszüge für das Unterteil	VZ500
1-2 Schubkasteneinteilungen	ET2-65

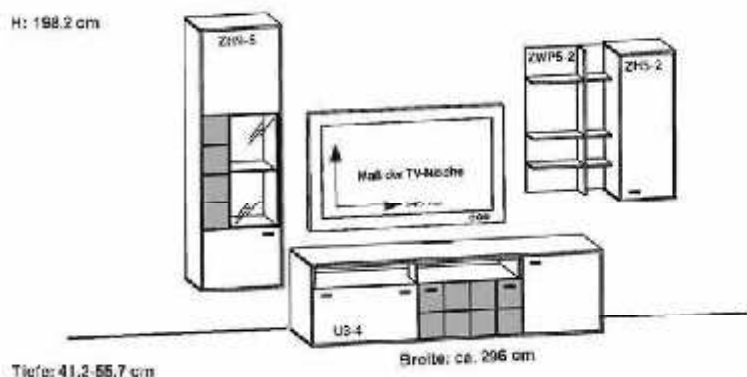
Artikelbeschreibungen, mehr Zubehör und Angaben zu den Energieklassen finden Sie auf den Zubehör-Seiten 26-27.

Wandkombinationen

Preise ohne Beleuchtungen und Zubehör

Maße in cm direkt am jeweiligen Bild!

 = Akzentbereich
= Lackbereich

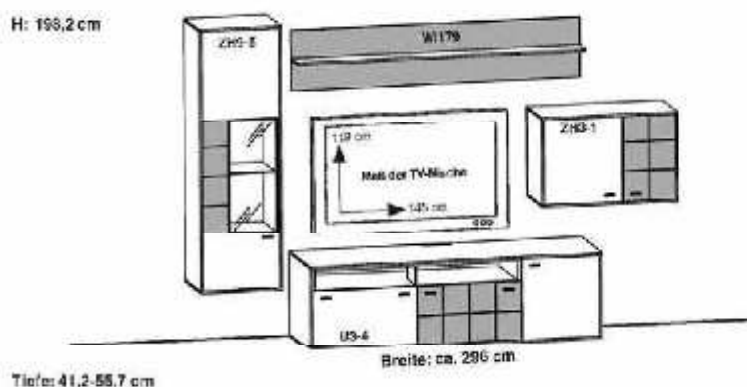


Best.-Nr. **PI11** (wie Abbildung) **PI11-SV** (seitenverkehrt)
Preis €

Empfohlenes Zubehör: pro Stück €

Beleuchtung	
1 LED-Strahler für die Nische	LST2
2 LED-Panelbeleuchtungen	LSP5
1 LED-Nischenbeleuchtung	LN130
1 LED-Vorschaltgerät 15-Watt	LEVG15
1 Fernbedienungsgerät	FKS4
Zubehör allgemein	
2 Vollauszüge für das Unterteil	VZ500
1-2 Schubkasteneinbautüren	ET2-65

Artikelbeschreibungen, mehr Zubehör und Angaben zu den Energieklassen finden Sie auf den Zubehör-Seiten 26-27.

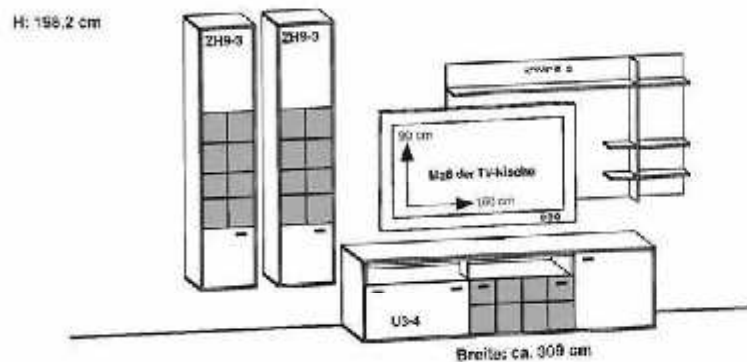


Best.-Nr. **PI12** (wie Abbildung) **PI12-SV** (seitenverkehrt)
Preis €

Empfohlenes Zubehör: pro Stück €

Beleuchtung	
1 LED-Strahler für die Nische	LST2
2 LED-Panelbeleuchtungen	LN178
1 LED-Nischenbeleuchtung	LN130
1 LED-Vorschaltgerät 30-Watt	LEVG30
1 Fernbedienungsgerät	FKS4
Zubehör allgemein	
2 Vollauszüge für das Unterteil	VZ500
1-2 Schubkasteneinbautüren	ET2-65

Artikelbeschreibungen, mehr Zubehör und Angaben zu den Energieklassen finden Sie auf den Zubehör-Seiten 26-27.



Best.-Nr. **PI13** (wie Abbildung) **PI13-SV** (seitenverkehrt)
Preis €

Empfohlenes Zubehör: pro Stück €


Beleuchtung	
2 LED-Panelbeleuchtungen	LSP5
1 LED-Nischenbeleuchtung	LN130
1 LED-Vorschaltgerät 15-Watt	LEVG15
1 Fernbedienungsgerät	FKS4
Zubehör allgemein	
2 Vollauszüge für das Unterteil	VZ500
1-2 Schubkasteneinbautüren	ET2-65

Artikelbeschreibungen, mehr Zubehör und Angaben zu den Energieklassen finden Sie auf den Zubehör-Seiten 26-27.

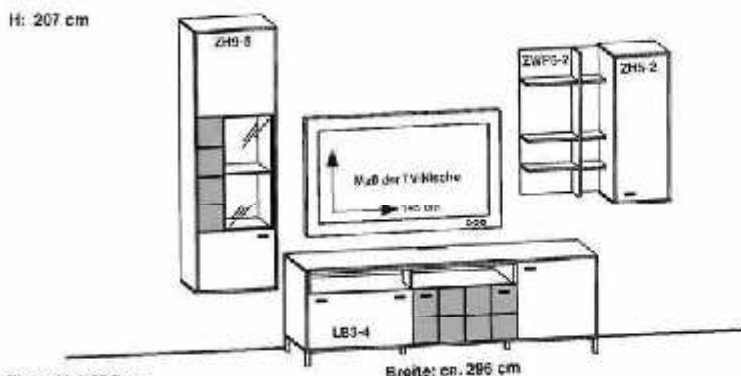
Wandkombinationen

Preise ohne Beleuchtungen und Zubehör

Maße in cm direkt am jeweiligen Bild!

 = Akzentbereich
= Lackbereich

H: 207 cm



Tiefe: 41,2-55,7 cm

Best.-Nr. **PI111** (wie Abbildung!)

PI110-SV (seitenverkehrt!)

Preis €

Empfohlenes Zubehör: pro Stück €

Beleuchtung

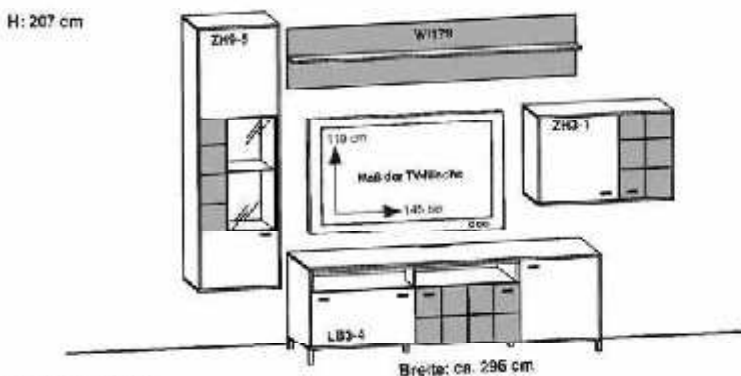
1 LED-Strahler für die Vitrine	LST2
2 LED-Panelbeleuchtungen	LSP5
1 LED-Nischenbeleuchtung	LN130
1 LED-Vorschaltgerät 15-Watt	LEVG15
1 Funkfernbedienung	FKS4

Zubehör allgemein

2 Vollauszüge für das Unterteil	VZ500
1-2 Schubkasteneinbauten	ET2-65

Artikelbeschreibungen, mehr Zubehör und Angaben zu den Energieklassen finden Sie auf den Zubehör-Seiten 26-27.

H: 207 cm



Tiefe: 41,2-55,7 cm

Best.-Nr. **PI112** (wie Abbildung!)

PI112-SV (seitenverkehrt!)

Preis €

Empfohlenes Zubehör: pro Stück €

Beleuchtung

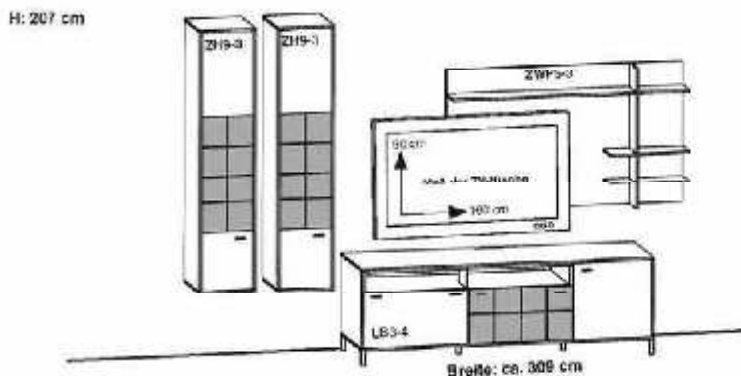
1 LED-Strahler für die Vitrine	LST2
2 LED-Panelbeleuchtungen	LN173
1 LED-Nischenbeleuchtung	LN130
1 LED-Vorschaltgerät 30-Watt	LEVG30
1 Funkfernbedienung	FKS4

Zubehör allgemein

2 Vollauszüge für das Unterteil	VZ500
1-2 Schubkasteneinbauten	ET2-65

Artikelbeschreibungen, mehr Zubehör und Angaben zu den Energieklassen finden Sie auf den Zubehör-Seiten 26-27.

H: 207 cm



Tiefe: 41,2-55,7 cm

Best.-Nr. **PI113** (wie Abbildung!)

PI113-SV (seitenverkehrt!)

Preis €

Empfohlenes Zubehör: pro Stück €

Beleuchtung

2 LED-Panelbeleuchtungen	LSP5
1 LED-Nischenbeleuchtung	LN130
1 LED-Vorschaltgerät 15-Watt	LEVG15
1 Funkfernbedienung	FKS4

Zubehör allgemein

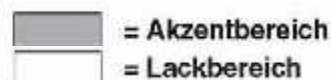
2 Vollauszüge für das Unterteil	VZ500
1-2 Schubkasteneinbauten	ET2-65

Artikelbeschreibungen, mehr Zubehör und Angaben zu den Energieklassen finden Sie auf den Zubehör-Seiten 26-27.

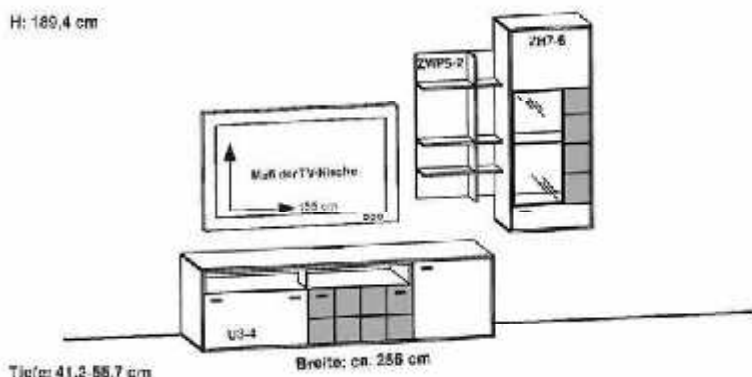
Wandkombinationen

Preise ohne Beleuchtungen und Zubehör

Maße in cm direkt am jeweiligen Bild!



H: 189,4 cm



Best.-Nr. **PI14** (wie Abbildung)

PI14-SV (selbstverkehrt)

Preis €

Empfohlenes Zubehör: pro Stück €

Beleuchtung

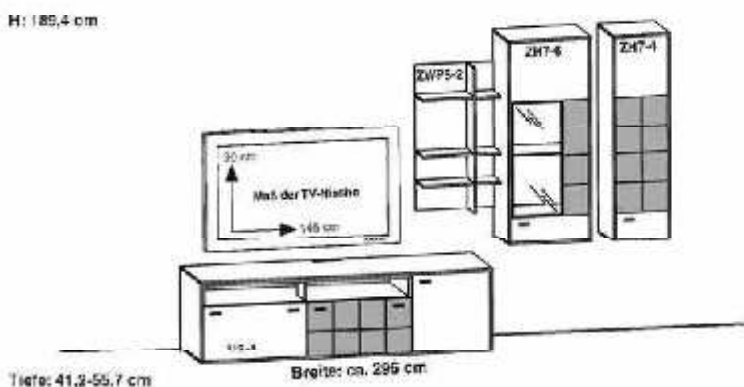
1 LED-Strahler für die Vitrine	LST2
2 LED-Panelbeleuchtungen	LSP5
1 LED-Nischenbeleuchtung	LN130
1 LED-Vorschaltgerät 15-Watt	LEVG15
1 Funkfernbedienung	FKS4

Zubehör allgemein

2 Vollauszüge für das Unterteil	VZ500
1-2 Schubkasten-einfaltungen	ET2-63

Artikelbeschreibungen, mehr Zubehör und Angaben zu den Energieklassen finden Sie auf den Zubehör-Seiten 26-27.

H: 189,4 cm



Best.-Nr. **PI15** (wie Abbildung)

PI15-SV (selbstverkehrt)

Preis €

Empfohlenes Zubehör: pro Stück €

Beleuchtung

1 LED-Strahler für die Vitrine	LST2
2 LED-Panelbeleuchtungen	LSP3
1 LED-Nischenbeleuchtung	LN130
1 LED-Vorschaltgerät 15-Watt	LEVG15
1 Funkfernbedienung	FKS4

Zubehör allgemein

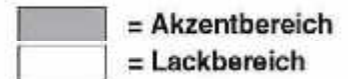
2 Vollauszüge für das Unterteil	VZ500
1-2 Schubkasten-einfaltungen	ET2-65

Artikelbeschreibungen, mehr Zubehör und Angaben zu den Energieklassen finden Sie auf den Zubehör-Seiten 26-27.

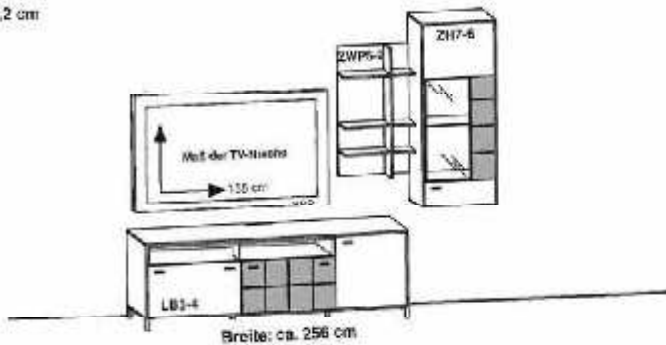
Wandkombinationen

Preise ohne Beleuchtungen und Zubehör

Maße in cm direkt am jeweiligen Bild!



H: 188,2 cm



Tiefe: 41,2-55,7 cm

Best.-Nr. **PI114** (wie Abbildung)

PI114-SV (seitenerkohlend)

Preis €

Empfohlenes Zubehör: pro Stück €

Beleuchtung

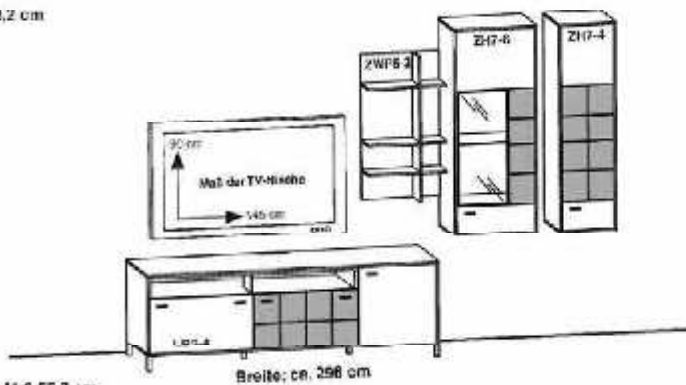
1 LED-Strahler für die Vitrine	LST2
2 LED-Panellbeleuchtungen	LSP5
1 LED-Nischenbeleuchtung	LN130
1 LED-Vorschaltgerät 15-Watt	LEVG15
1 Funkfernbedienung	FKS4

Zubehör allgemein

2 Vollauszüge für das Unterteil	VZ500
1-2 Schubkasteneinteilungen	ET2-65

Artikelbeschreibungen, mehr Zubehör und Angaben zu den Energieklassen finden Sie auf den Zubehör-Seiten 26-27.

H: 188,2 cm



Tiefe: 41,2-55,7 cm

Best.-Nr. **PI115** (wie Abbildung)

PI115-SV (seitenerkohlend)

Preis €

Empfohlenes Zubehör: pro Stück €

Beleuchtung

1 LED-Strahler für die Vitrine	LST2
2 LED-Panellbeleuchtungen	LSP3
1 LED-Nischenbeleuchtung	LN130
1 LED-Vorschaltgerät 15-Watt	LEVG15
1 Funkfernbedienung	FKS4

Zubehör allgemein



2 Vollauszüge für das Unterteil	VZ500
1-2 Schubkasteneinteilungen	ET2-65

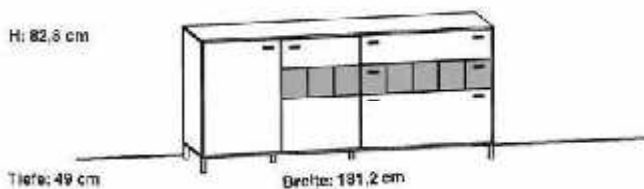
Artikelbeschreibungen, mehr Zubehör und Angaben zu den Energieklassen finden Sie auf den Zubehör-Seiten 26-27.

Sideboard-Kombinationen

Preise ohne Beleuchtungen und Zubehör

Maße in cm direkt am jeweiligen Bild!

 = Akzentbereich
 = Lackbereich

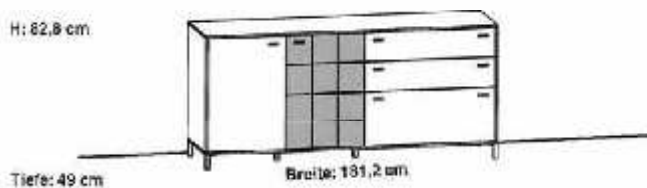


Best.-Nr. PI41 (wie Abbildung) **PI41-SV** (seitenvertaucht)
Preis € VZ VZ

Zubehör allgemein

3 Vollauszüge für das Sideboard VZ320
 1-2 Schubkasteneinteilungen E1-81

Artikelbeschreibungen, mehr Zubehör und Angaben zu den Energieklassen finden Sie auf den Zubehör-Seiten 26-27.

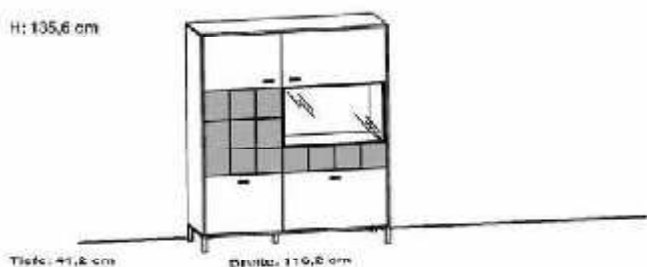


Best.-Nr. PI43 (wie Abbildung) **PI43-SV** (seitenvertaucht)
Preis € VZ VZ

Zubehör allgemein

3 Vollauszüge für das Sideboard VZ320
 1-2 Schubkasteneinteilungen E1-81

Artikelbeschreibungen, mehr Zubehör und Angaben zu den Energieklassen finden Sie auf den Zubehör-Seiten 26-27.



Best.-Nr. PI51 (wie Abbildung) **PI51-SV** (seitenvertaucht)
Preis € VZ VZ

Empfohlenes Zubehör: pro Stück €

Beleuchtung

1 LED-Strahler für die Vitrine LST2
 1 LED-Verschaltgerät 15-Watt LEVG15

Zubehör allgemein

2 Vollauszüge für das Sideboard VZ320



Artikelbeschreibungen, mehr Zubehör und Angaben zu den Energieklassen finden Sie auf den Zubehör-Seiten 26-27.

Durchgehende Elemente 198 cm hoch

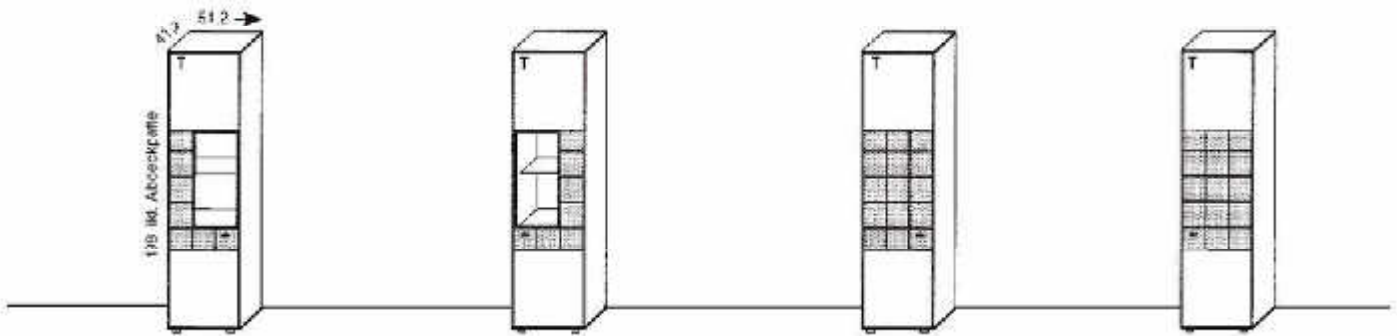
Maße in cm direkt am jeweiligen Bild!

T=Türe S=Schubkasten

Beleuchtungen siehe Zubehör Seite 26.

 = Akzentbereich
 = Lackbereich

Elemente 198 cm hoch auf Gleitern



Best.-Nr.
Preis €

Z11-1


Z11-2



Z11-3

Z11-4

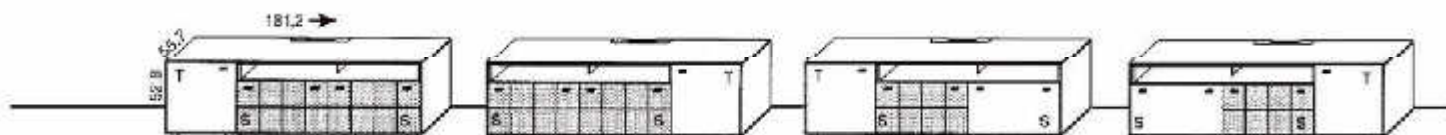
Unterteile 52,8 cm hoch und Lowboards 60,8 cm hoch

Maße in cm direkt am jeweiligen Bild!

↓  Die Belastbarkeit der Unterteile beträgt 45 Kg

 = Akzentbereich
 = Lackbereich

Unterteile 52,8 cm hoch auf Gleitern



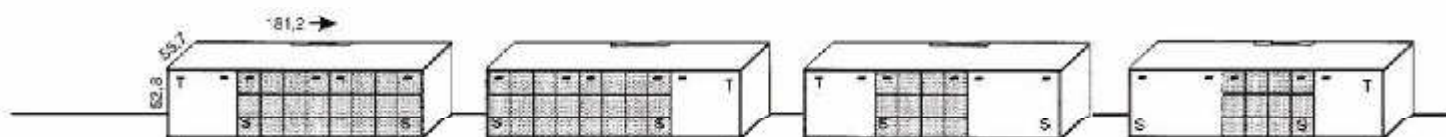
Best.-Nr.
Preis €

U3-1

U3-2

U3-3

U3-4



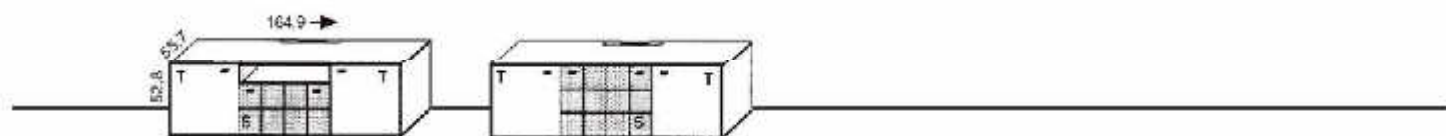
Best.-Nr.
Preis €

U3-5

U3-6

U3-7

U3-8



Best.-Nr.
Preis €

U3-9

U3-10

Lowboards 60,8 cm hoch auf Edelstahl-Füßen



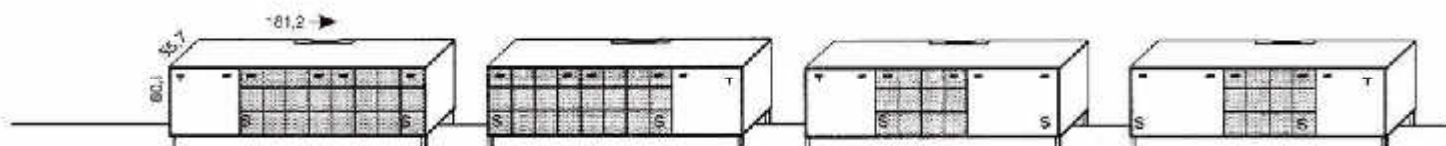
Best.-Nr.
Preis €

LB3-1

LB3-2

LB3-3

LB3-4



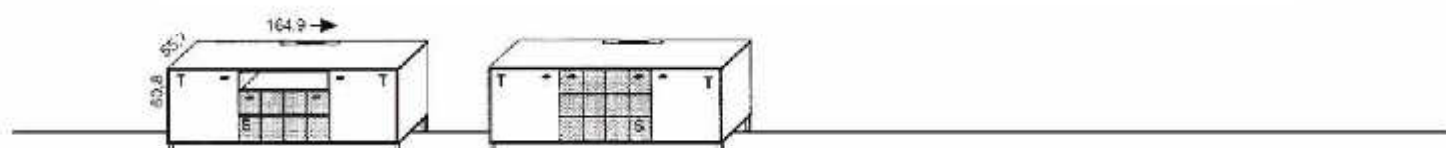
Best.-Nr.
Preis €

LB3-5

LB3-6

LB3-7

LB3-8



Best.-Nr.
Preis €



LB3-9

LB3-10

Hängeschränke

Maße in cm direkt am jeweiligen Bild!

T=Türe S=Schubkasten

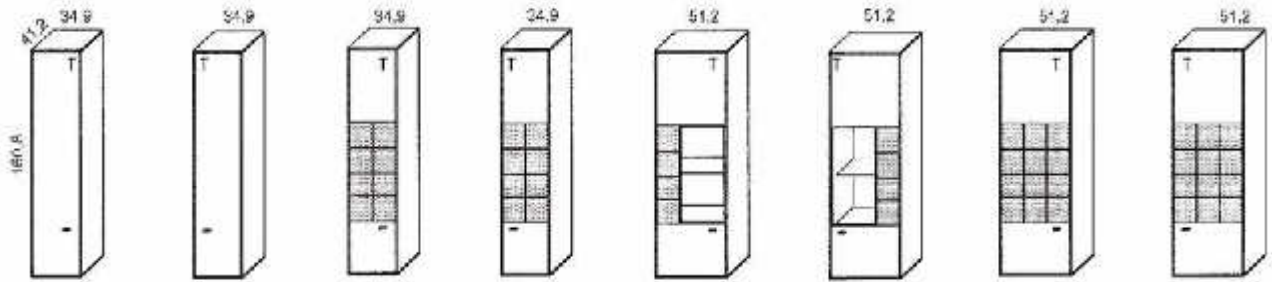
 = Akzentbereich
 = Lackbereich



Die Belastbarkeit aller Hängeschränke beträgt bei Festmauerwerk und Montage laut Herstellervorgabe 12 Kg. pro Boden.

Hängeschränke 160,8 cm hoch

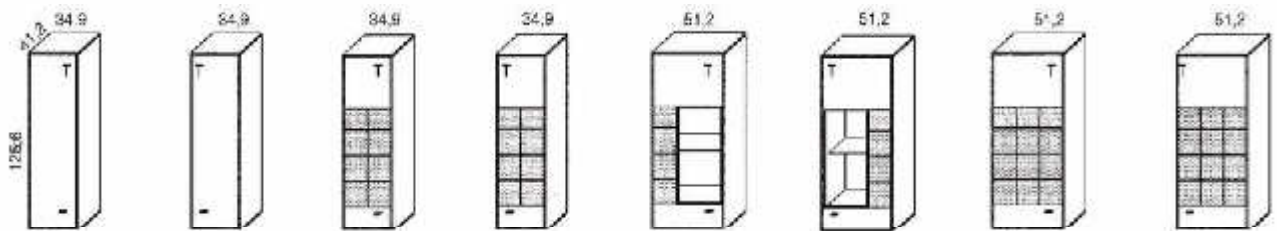
Beleuchtungen siehe Zubehör Seite 26.



Best.-Nr.
Preis €

ZH9-1 ZH9-2 ZH9-3 ZH9-4 ZH9-5 ZH9-6 ZH9-7 ZH9-8

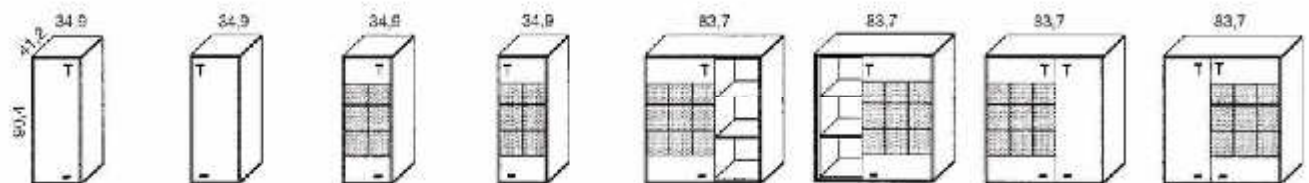
Hängeschränke 125,6 cm hoch



Best.-Nr.
Preis €

ZH7-1 ZH7-2 ZH7-3 ZH7-4 ZH7-5 ZH7-6 ZH7-7 ZH7-8

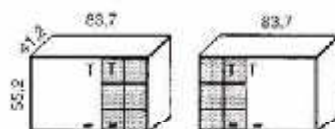
Hängeschränke 90,4 cm hoch



Best.-Nr.
Preis €

ZH5-1 ZH5-2 ZH5-3 ZH5-4 ZH5-5 ZH5-6 ZH5-7 ZH5-8

Hängeschränke 55,2 cm hoch





Best.-Nr.
Preis €

ZH3-1 ZH3-2

Panelregale und Wandborde

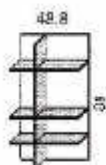
Maße in cm direkt am jeweiligen Bild!

 = Akzentbereich
 = Lackbereich

Beleuchtungen siehe Zubehör Seite 26.

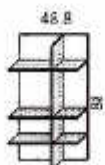
Panelregale

Die Belastungsangaben gelten nur bei Festmauerwerk und Montage laut Herstellerangabe!



Best.-Nr. ZWP5-1

Preis €

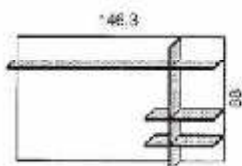


Best.-Nr. ZWP5-2

↓  10 Kg

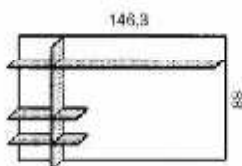
Panelregale

Die Belastungsangaben gelten nur bei Festmauerwerk und Montage laut Herstellerangabe!



Best.-Nr. ZWP5-3

Preis €



Best.-Nr. ZWP5-4

↓  15 Kg

Wandborde

Die Belastungsangaben gelten nur bei Festmauerwerk und Montage laut Herstellerangabe!



Best.-Nr. WI130

Preis €



Best.-Nr. WI146





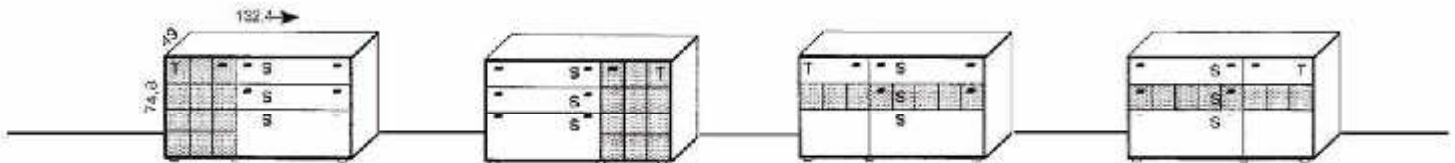
Best.-Nr. WI179

Sideboard-Elemente 74,8 cm hoch auf Gleitern

Maße in cm direkt am jeweiligen Bild!

I=Iure S=Schubkasten

 = Akzentbereich
 = Lackbereich

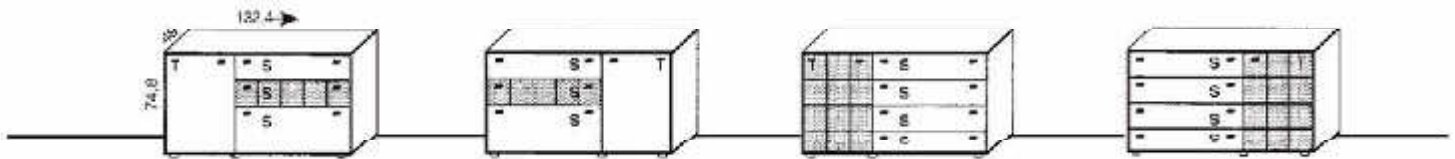


Best.-Nr. SB4-1
Preis €

SB4-2

SB4-3

SB4-4

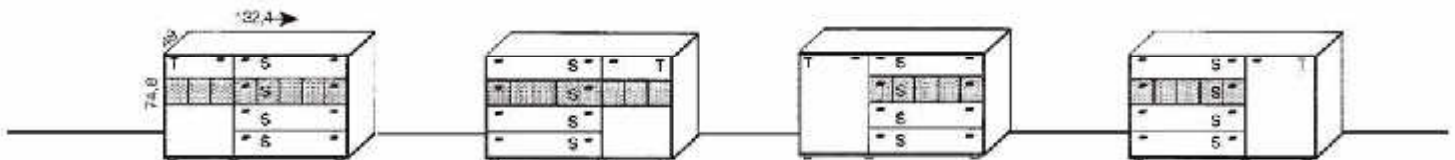


Best.-Nr. SB4-5
Preis €

SB4-6

SB4-7

SB4-8

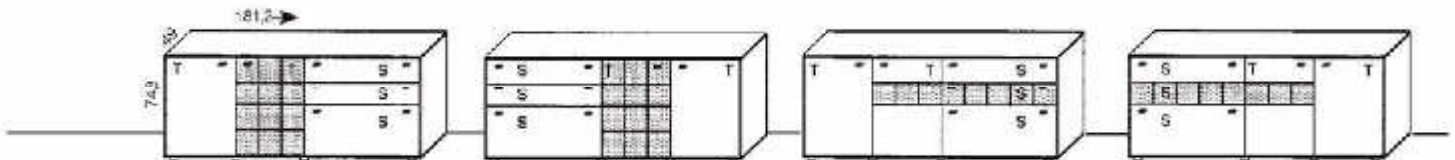


Best.-Nr. SB4-9
Preis €

SB4-10

SB4-11

SB4-12

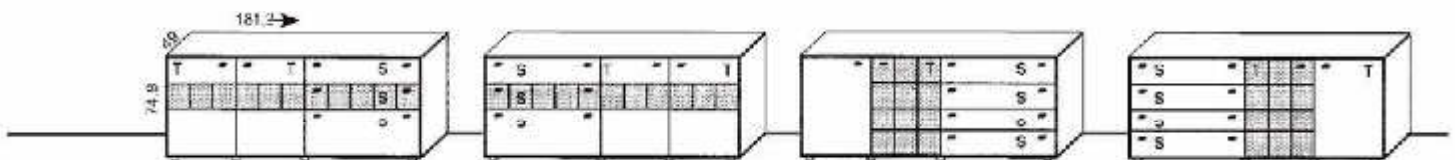


Best.-Nr. SB4-20
Preis €

SB4-21

SB4-22

SB4-23

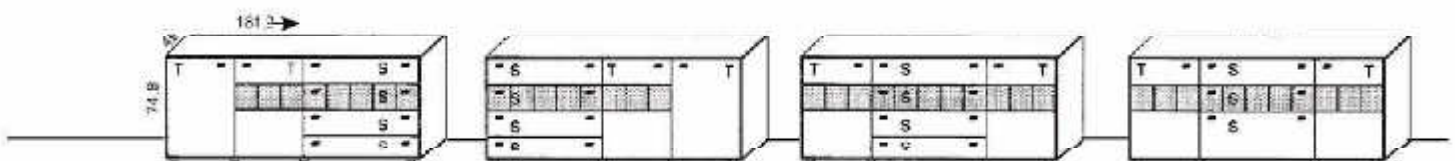


Best.-Nr. SB4-24
Preis €

SB4-25

SB4-26

SB4-27



Best.-Nr. SB4-28
Preis €

SB4-29



SB4-30

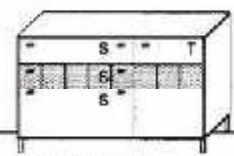
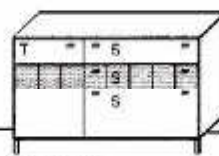
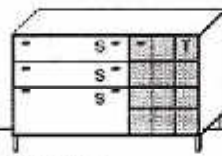
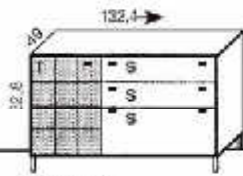
SB4-31

Sideboard-Elemente 82,8 cm hoch auf Edelstahl-Füßen

Maße in cm direkt am jeweiligen Bild!

T=Türe S=Schubkasten

 = Akzentbereich
 = Lackbereich

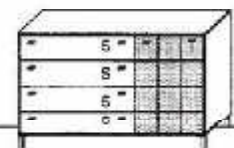
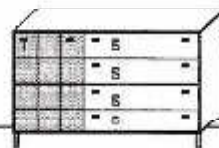
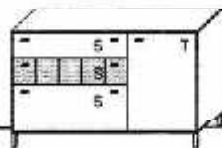
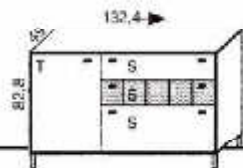


Best.-Nr. SB4-101
Preis €

SB4-102

SB4-103

SB4-104

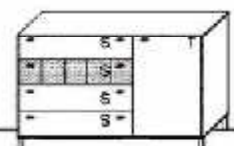
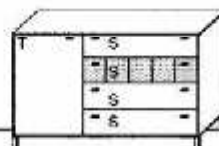
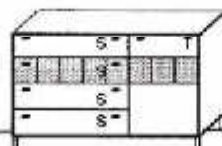
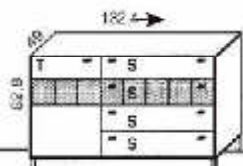


Best.-Nr. SB4-105
Preis €

SB4-106

SB4-107

SB4-108

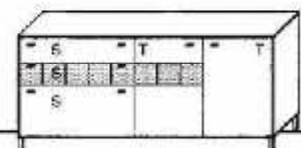
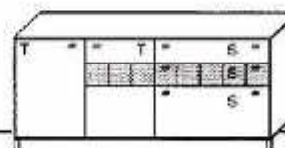
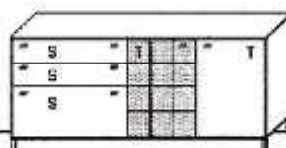
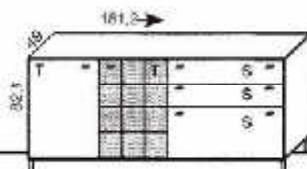


Best.-Nr. SB4-109
Preis €

SB4-110

SB4-111

SB4-112

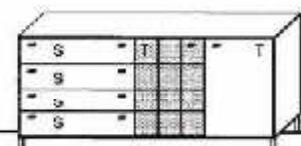
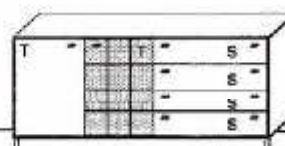
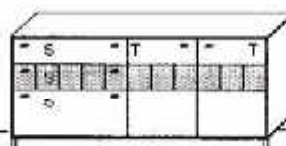
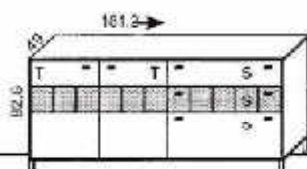


Best.-Nr. SB4-120
Preis €

SB4-121

SB4-122

SB4-123

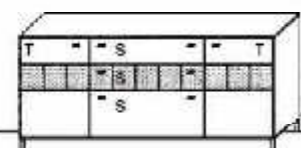
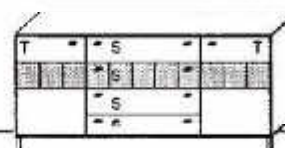
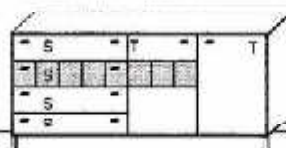
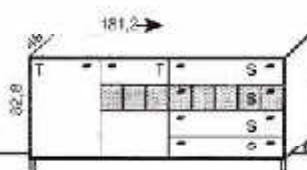


Best.-Nr. SB4-124
Preis €

SB4-125

SB4-126

SB4-127



Best.-Nr. SB4-128
Preis €

SB4-129

SB4-130



SB4-131

Highboard-Elemente 127,6 cm hoch und 135,6 cm hoch

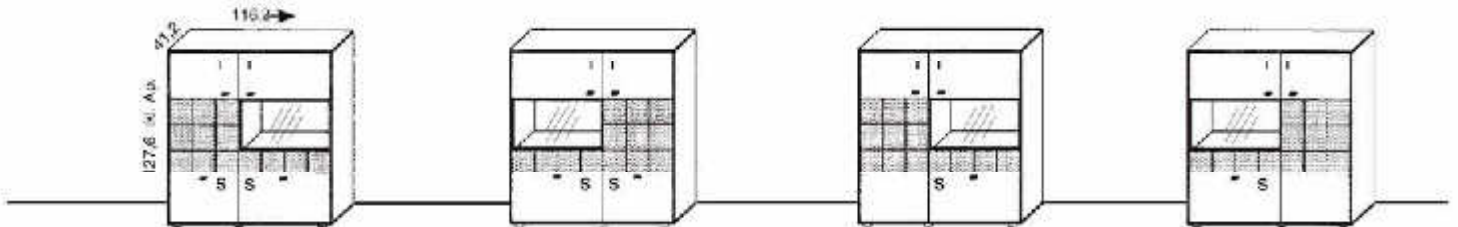
Maße in cm direkt am jeweiligen Bild!

T=Türe S=Schubkasten

Beleuchtungen siehe Zubehör Seite 26.

 = Akzentbereich
 = Lackbereich

Highboard-Elemente 127,6 cm hoch auf Gleitern



Best.-Nr. HB7-1

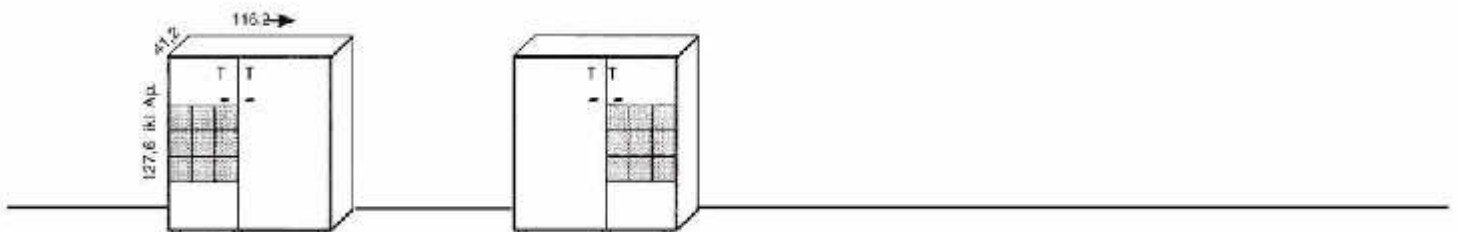
Preis € VZ

HB7-2

VZ

HB7-3

HB7-4

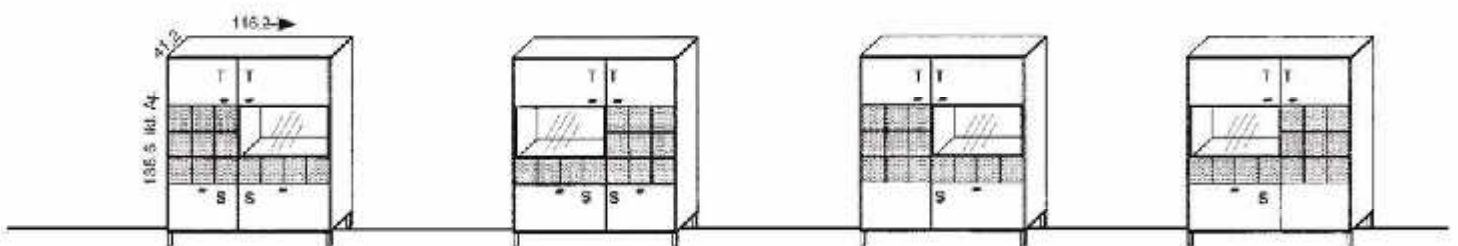


Best.-Nr. HB7-5

Preis €

HB7-6

Highboard-Elemente 135,6 cm hoch auf Edelstahl-Füßen



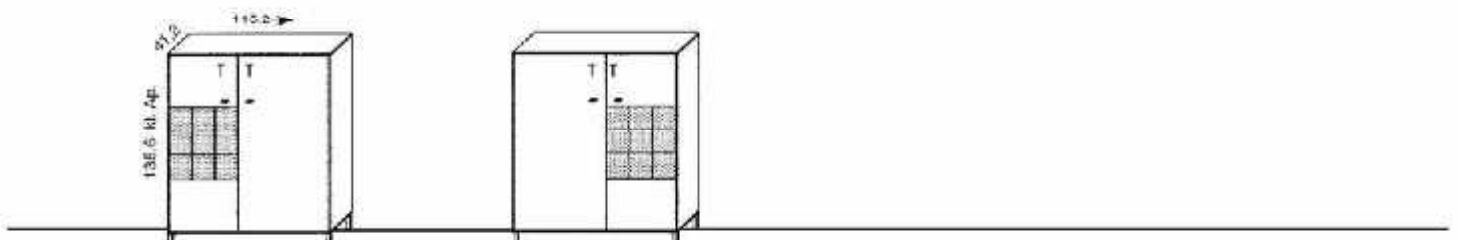
Best.-Nr. HB7-101

Preis €

HB7-102

HB7-103

HB7-104



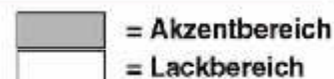
Best.-Nr. HB7-105

Preis €

HB7-106

Esstische und Couchtisch

Maße in cm direkt am jeweiligen Bild!



Tische mit Säulenfuß, fest oder ausziehbar

Ausführungen

Gestell: Lack weiß, fango seidenmatt lackiert. Akzent Wildeiche honig oder Astnussbaum natur furniert.


Fußplatte: Metall pulverbeschichtet in Edelstahloptik

Platte: Wildeiche honig oder Astnussbaum natur furniert.

Einlegeplatten: Lack weiß, oder fango seidenmatt lackiert.

Esstische nicht ausziehbar

Höhe 75 cm



Breite 160 cm, Tiefe 95 cm

Breite 180 cm, Tiefe 95 cm

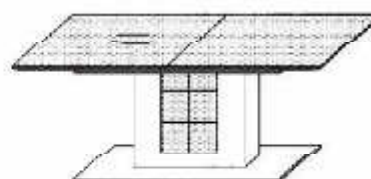
Best.-Nr.
Preis €

ET160PI

ET180PI

Esstisch ausziehbar

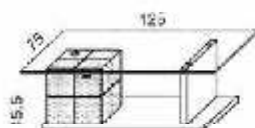
Der Tisch kann mit zwei 45 cm breiten Einlegeplatten auf 225- oder 270 cm ausgezogen werden. Beide Platten werden in der Tischkonstruktion gelagert.



Breite 180/225/270 cm, Tiefe 95 cm

ET180API

Couchtisch








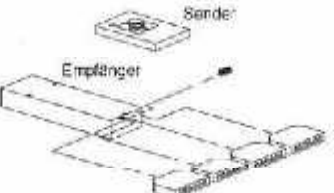

Best.-Nr.
Preis €

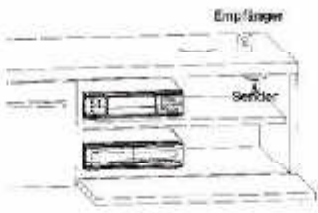


CT410-125

Beleuchtungsset Couchtisch

LED-Sensorbeleuchtung
incl. Akku und Ladegerät.
Schaltet sich beim Öffnen der
Türe automatisch ein.

CTLSET302

Artikel	Best.-Nr.	€	Beschreibung
Beleuchtungen und Schalter			
LED-Einbaustrahler	LST2		 <p>Für Vitrinen. 12 Volt/2,6 Watt, versteckte Kabelführung, Länge 4 Meter. Nur mit LED-Vorschaltgerät möglich.</p> <p>Diese Leuchte enthält eingebaute LED-Lampen der Energieklassen A++ bis A auf einer Skala von A++ (höchste Effizienz) bis E (geringste Effizienz). Die Lampen können in der Leuchte nicht getauscht werden.</p>
LED-Paneelleuchte	LSP5		 <p>Für Paneele. 12 Volt/2 Watt, versteckte Kabelführung, Länge 4 Meter. Nur mit LED-Vorschaltgerät möglich.</p> <p>Diese Leuchte enthält eingebaute LED-Lampen der Energieklassen A++ bis A auf einer Skala von A++ (höchste Effizienz) bis E (geringste Effizienz). Die Lampen können in der Leuchte nicht getauscht werden.</p>
LED-Glaskantenbeleuchtung Breite 40 mm	LG49		 <p>Nur in Verbindung mit LED-Vorschaltgerät möglich. 12 Volt/4,4 Watt, Kabellänge 4 Meter. Stromzuführung erfolgt über Kabel durch die Rückwand!</p> <p>Diese Leuchte enthält eingebaute LED-Lampen der Energieklassen A++ bis A auf einer Skala von A++ (höchste Effizienz) bis E (geringste Effizienz). Die Lampen können in der Leuchte nicht getauscht werden.</p>
LED-Beleuchtung für Nischen und Wandborde	LN65 LN130 LN146 LN179		<p>1 LED-Leuchte 65 cm lang, Kabellänge ca. 4 Meter, Vorschaltgerät erforderlich, 12 Volt/3 Watt.</p> <p>1 LED-Leuchte 125 cm lang, Kabellänge ca. 4 Meter, Vorschaltgerät erforderlich, 12 Volt/6 Watt.</p> <p>1 LED-Leuchte 141,2 cm lang, Kabellänge ca. 4 Meter, Vorschaltgerät erforderlich, 12 Volt/7 Watt.</p> <p>1 LED-Leuchte 175 cm lang, Kabellänge ca. 4 Meter, Vorschaltgerät erforderlich, 12 Volt/8 Watt.</p> <p>Diese Leuchte enthält eingebaute LED-Lampen der Energieklassen A++ bis A auf einer Skala von A++ (höchste Effizienz) bis E (geringste Effizienz). Die Lampen können in der Leuchte nicht getauscht werden.</p>
LED-Vorschaltgerät 15 Watt	LEVG15		<p>12 Volt/15 Watt, ausreichend für max. 6 Anschlüsse. Kabellänge ca. 5 Meter, Schalter an der Zuleitung.</p> 
LED-Vorschaltgerät 30 Watt	LEVG30		<p>12 Volt/30 Watt, ausreichend für max. 10 Anschlüsse. Kabellänge ca. 5 Meter, Schalter an der Zuleitung.</p> 
Funkfernbedienung für LED-Beleuchtungen	FKS4		 <p>Mit dieser Fernbedienung können max. 4 Stromkreise geschaltet und gedimmt werden. Pro Stromkreis sind 6 Leuchtkörper möglich. In der Regel ist ein Vorschaltgerät LEVG15 mit 15 Watt ausreichend, falls die angeschlossenen Leuchtkörper in der Summe mehr als 15 Watt benötigen, bitte LEVG30 mit 30 Watt verwenden!</p>
Elektrostaufach			
Elektrostaufach mit Funkfernbedienung			
Einbau in 51,2 cm breite Typen	LES49F		 <p>Bitte angeben bei welchem Element der Einbau erfolgen soll. Die integrierte Funkfernbedienung hat 4 Anschlüsse. Es können max. 4 Stromkreise geschaltet und gedimmt werden. Die obere Abdeckung ist abnehmbar, der Schrank bleibt deshalb in voller Tiefe nutzbar.</p>
34,9 cm breite Typen	LES33F		

Artikel	Best.-Nr.	€	Beschreibung
IR-Repeater			
IR Repeater Empfänger auf Ständer wie Abbildung.	IRST		 <p>IR=infrarot</p> <p>Der IR Repeater verlängert die Reichweite von handelsüblichen IR Fernbedienungen in das Möbelinnere. Es können so z.B DVD-Player hinter einer geschlossenen Klappe bedient werden. Ankommende IR Befehle der Geräte-Fernbedienung werden über den Empfänger aufgefangen, verstärkt und über den Sender ins Möbelinnere weitergeleitet. Vorteil, der Repeater leitet nur Signale weiter, er benötigt deshalb auch keine eigene Fernbedienung. Zum Betrieb ist ein Netzanschluß mit 220 Volt erforderlich.</p>
Schubkasten-Sonderausstattungen			
Mehrpreis Vollauszug	VZ320		Für 32 cm tiefe Schubkästen.
Mehrpreis Vollauszug	VZ500		Für 50 cm tiefe Schubkästen.
Einteilung für 65 cm breite Sideboard Schubkästen	E1-81		 <p>Die 3 Glas-Querriegel sind vorne und hinten geführt, horizontal lassen sich die Abstände variabel einstellen!</p>
Einteilung für UT-Schubkästen	ET2-65		 <p>Die 3 Glas-Querriegel sind vorne und hinten geführt, horizontal lassen sich die Abstände variabel einstellen!</p>
Einlegeböden			
Holzeinlegeboden hinter 65 cm breiten Türen	FA65-33		Zusätzlicher Holzeinlegeboden hinter Türen 61,1 X 33 X 1,9 cm (Elementtiefe 41,2 cm)
Holzeinlegeboden hinter 48,8 cm breiten Türen	FA49-41 FA49-33		Zusätzlicher Holzeinlegeboden hinter Türen; 44,9 X 41 X 1,9 cm (Elementtiefe 49 cm) Zusätzlicher Holzeinlegeboden hinter Türen; 44,9 X 33 X 1,9 cm (Elementtiefe 41,2 cm)
Holzeinlegeboden hinter 32,5 cm breiten Türen	FA33-33		Zusätzlicher Holzeinlegeboden hinter Türen; 28,6 X 33 X 1,9 cm (Elementtiefe 41,2 cm)
Glaseinlegeboden hinter 48,8 cm breiten Vitrinentüren	GLFA49-32		Zusätzlicher Glasboden hinter Vitrinentüren: 44,8 X 32 X 0,6 cm (Elementtiefe 41,2 cm)

Für Bestellungen bis zu einem Warenwert von € wird ein Mindermengen-Zuschlag von € berechnet.